



SESNOVOAEON

# A CASA COMO CORPO MÁGICO

Danielle Fernandes

FRANZ BARDON — INICIAÇÃO AO HERMETISMO, PARTE I, CAPÍTULO II (O TREINAMENTO MENTAL):

“TODO QUARTO TEM SUA PRÓPRIA ESFERA DE INFLUÊNCIA, QUE É CONDICIONADA PELAS PESSOAS QUE NELE VIVEM E PELOS PENSAMENTOS QUE ALI PREDOMINAM.

# O QUE É TERRITÓRIO ENERGÉTICO?



SESNOVOAEON

A casa tem um campo próprio, delimitado, que interage o tempo todo com quem mora ali.

Território= limite.

Existe um dentro e existe um fora.

Tudo o que entra nesse território - pessoas, emoções, pensamentos, conflitos, estados de espírito - atravessa esse campo e deixa algum tipo de marca.

Algumas marcas são leves e passageiras.

Outras se acumulam.





SESNOVOAEON

# QUEM SUSTENTA O CAMPO DA CASA

Não são as visitas ocasionais. Não é quem passa algumas horas. Claro que tem pessoas de energia pesada, mas o que movimenta a energia da casa? **É quem dorme ali, quem acorda ali, quem pensa, sente, descansa e vive ali todos os dias.**

A casa responde à presença contínua.

Por isso, duas pessoas podem morar na mesma casa e perceber o ambiente de formas diferentes.

E por isso também, quando alguém muda internamente, a casa começa a mudar junto, mesmo que nada físico seja alterado.





SESNOVOAEON

# COMO A CASA DEVOLVE A ENERGIA

Com o tempo, a casa começa a devolver aquilo que ela absorveu.

Casas com campo organizado tendem a sustentar descanso, clareza, conforto, aquela vontade de estar nela.

Casas com campo desorganizado tendem a devolver cansaço, irritação e dispersão, agonia.

Isso aparece de forma simples:

- cansaço sem motivo aparente,
- dificuldade de relaxar,
- sensação de peso ao entrar em casa,
- sono que não aprofunda.



# CASAS QUE SUSTENTAM E CASAS QUE DRENAM

Talvez você já tenha vivido isso:  
entrar em uma casa e se sentir acolhido imediatamente.

Ou entrar em outra e sentir vontade de ir embora rápido.

Uma casa que sustenta permite que o corpo relaxe naturalmente.

Você percebe na forma que seu corpo se senta naquele ambiente.

Uma casa que drena cobra energia o tempo todo, mesmo quando a pessoa não está fazendo nada.

Você já se sentiu exausto só de entrar em um lugar?



SESNOVOAEON

# LEITURA E LIMPEZA ENERGÉTICA DA CASA

Antes de limpar, a gente lê os espaços.  
A leitura começa no corpo. Nos sinais que ele dá.  
Observe onde o corpo relaxa e onde contrai.

## Mini exercício ao vivo:

Fechem os olhos por um instante.  
Pensem na entrada da casa de vocês.  
O corpo relaxa ou contrai?

## Interação:

Quem sentiu leveza?  
Quem sentiu peso?





SESNOVOAEON

- Sensações físicas ao entrar em casa:

Peso, agitação, dispersão

- Ambientes que cansam sem motivo funcional

- Ambientes que acumulam energia mais rápido (quarto, cozinha, banheiro, entrada)

### **Exercício guiado rápido (mental):**

- Caminhar pela casa observando:
  - onde o corpo contrai
  - onde respira melhor
  - onde evita permanecer
  - Onde você passa mais tempo?





SESNOVOAEON

# ONDE A ENERGIA DENSA SE ACUMULA

## **Entrada da casa**

A entrada recebe tudo que vem de fora. Se não há organização, ela acumula excesso de informação energética.

## **Cantos e áreas sem circulação**

Cantos parados acumulam energia antiga. Quanto menos circulação, maior a chance de densidade.

## **Quarto (principalmente ao redor da cama)**

O quarto absorve emoções profundas, pensamentos recorrentes e estados emocionais prolongados.

## **Banheiro**

O banheiro é área de drenagem.

Se negligenciado, ele segura o que deveria escoar.

## **Ambientes ligados a conflitos**

Locais onde ocorrem discussões frequentes tendem a concentrar carga emocional

# A LIMPEZA FÍSICA

**Acúmulo gera estagnação**

**Objetos sem função mantêm energia parada**

**Ordem funcional é mais importante que estética**

Tudo o que permanece sem função ativa continua emitindo informação.

Objetos guardados "por precaução", "um dia pode servir" ou "não sei por que está aqui" mantêm o campo preso a estados passados, decisões adiadas e ciclos que já se encerraram.

O acúmulo cria zonas mortas no campo da casa.

Áreas onde a energia não circula, não responde e não se renova.

Esses pontos tornam-se focos de cansaço, irritabilidade, estagnação emocional e, com o tempo, desgaste do próprio morador.



# OBJETOS QUEBRADOS

Energeticamente falando, objetos não são neutros. Mesmo quando não possuem função espiritual direta, eles interferem no campo do espaço que ocupam. Objetos de altar não devem ser colados, remendados ou mantidos após a perda de integridade. Pedras, talismãs, selos e instrumentos consagrados funcionam como pontos ativos de sustentação energética. Sua atuação depende de continuidade e inteireza. Quando um desses objetos se quebra, o fluxo é encerrado. Colar mantém apenas a forma física, mas fixa a ruptura no campo. **O objeto passa a sustentar incoerência energética, gerando ruído e perda de precisão no trabalho espiritual.**



SESNOVOAEON





# DESCARTE ADEQUADO

## Lixo comum

- Para objetos decorativos, utensílios, cerâmicas, vidros, itens sem uso espiritual.
- Após o encerramento consciente, o descarte é neutro.

## Terra

- Indicado para pedras naturais, cristais quebrados, objetos orgânicos.
- Enterrar dissolve o resíduo energético de forma gradual.
- Água corrente
- Somente para pequenos elementos naturais e não poluentes.
- A água dispersa e leva o campo remanescente.

## Para talismãs, objetos que ficaram muito tempo em uso espiritual.

- Envolver em papel, tecido ou saco fechado antes de descartar evita recontaminação do ambiente.

## O que não fazer

- Não colar para "manter"
- Não guardar "até decidir"
- Não deixar encostado ou esquecido



# LIMPEZA ENERGÉTICA



SESNOVOAEON

- Incenso (preferencialmente o Palo Santo), Alecrim, Sálvia
- Cálice de água (copo virgem)
- Sal Grosso
- Amônia
- Borrifador
- Produtos de Limpeza
- Vassoura
- Defumador completo
- Pelegum de lansã
- Arruda
- Espada de Ogum
- Erva levante
- Wage (ANIL)
- Mel
- Louro
- 2 Panos de chão virgem
- Vela Branca
- Balde



# EXECUÇÃO



SESNOVOAEON

Comece por limpar sua casa por completo. Varra atrás da geladeira, tire as teias de aranha do teto, organize suas estantes, pinte suas paredes. Por que toda a limpeza? A magia deve sempre ser reforçada no plano físico. Como fazer as boas energias fluírem pela sua casa se a mesma não estiver organizada?

Agora é hora de trabalhar o seu ritual. Comece abrindo todas as janelas e portas para permitir que o ar fresco entre. Se você está preocupado com os vizinhos ou curiosos olhando para dentro, puxe as cortinas.

Pegue a vassoura e visualize toda a negatividade sendo varrida para fora de sua casa pelas portas abertas. Comece dos fundos e vá limpando cada cômodo até chegar à porta de entrada.

Jogue um pouco de amônia em todos os cantos da casa, algumas gotas já é o suficiente. Eu preferencialmente gosto de colocar no borrifador e espirrar principalmente nas paredes dos cantos. Cuidado com os Pets. Jogue dos fundos da casa até a entrada principal. Mentalize expulsando todas as energias e seres negativos da casa e sempre pedindo a limpeza em nome de Lúcifer.

# EXECUÇÃO



SESNOVOAEON

PASSO 1:

Faça a seguinte oração:

Lúcifer, Guardião da Chama Interior, Escudo contra as trevas da ignorância e do medo,

Envolve-me em tua luz protetora.

Que tua força afaste de mim as energias negativas, Dissolvendo as amarras da dúvida e da fraqueza. Guia meus passos em segurança, Para que eu caminhe sem temor pelos desafios da vida.

Concede-me a coragem para enfrentar meus inimigos, Tanto os externos quanto os internos.

Fortalece minha determinação, Para que eu resista às tentações que me desviam do meu caminho.

Que tua presença me proteja de todo mal, E me inspire a trilhar o caminho da sabedoria e da luz. Sob sua égide, Lúcifer, Sinto-me seguro e confiante.



# EXECUÇÃO

- PASSO 2: Divida em duas partes as ervas. Com uma parte bata os molhos de Pelegum de lansã, Arruda e as Espadas de Ogum, juntas, no chão, nas paredes e nos móveis. Dos fundos para a entrada da casa e mentalizando que aquelas ervas estão absorvendo em si qualquer energia negativa, em nome de Lúcifer. Ao sair de casa quebre as ervas no meio e não entre mais com estas ervas em casa. Despache em um gramado na rua, nunca em propriedade de alguém. Cate qualquer folha que tenha caído dentro de casa e despache também.
- PASSO 3: Defume a casa. Consiga um recipiente de metal ou de barro que suporte fogo e coloque fogo direto no defumador. Defume dos fundos para a entrada. Sempre mentalizando expulsando as energias e seres negativos de toda a casa, em nome de Lúcifer. Despache o defumador queimado em um gramado na rua.



SESNOVOAEON



# EXECUÇÃO

PASSO 4: Faça um chá de louro e coloque em um balde limpo. Coloque um pouco de Wage e uma ou duas gotas de mel. Com um pano de chão virgem passe esta água da entrada para os fundos da casa. Mentalize estar puxando para dentro da casa, prosperidade e boas energias. Jogue a água que sobrar em água corrente. O louro usado deve ser despachado em um gramado na rua.



SESNOVOAEON




# O BANHO

## PREPARO DO BANHO DE ERVA

- PASSO 1: Encha meio balde de água da torneira.
- PASSO 2: Macere as ervas com suas próprias mãos, mentalizando estar passando a energia daquelas ervas para a água. Até a água ficar bem verde.
- PASSO 3: Acenda uma vela branca e tampe o banho com um pano branco limpo. Peça a Lúcifer que imante aquele banho.
- PASSO 4: Quando a vela terminar coe e tome o banho do pescoço para baixo. Enquanto toma o banho, peça que Lúcifer te fortaleça, proteja e ilumine.
- PASSO 5: Quando concluir, deixe secar naturalmente;
- PASSO 6: Despache o banho coado num gramado.
- PASSO 7: Limpe o local onde tomou um banho com água para que não sobre restos no chão



SESNOVOAEON



# INVOCANDO A LUZ DA SABEDORIA DE LÚCIFER

|  
Lúcifer, Portador da Luz, Aquele que desvela os véus da ignorância, Abençoa-me com tua chama inextinguível. Que tua sabedoria ilumine meu caminho, guiando-me para além das sombras da dúvida. Fortalece minha vontade, Para que eu trilhe meu próprio destino, Livre das amarras da conformidade.

Inspira-me a questionar, a buscar o conhecimento sem medo, E a desafiar os dogmas que aprisionam.

Que tua luz revele a verdade oculta, E me conceda o poder da autodeterminação. Que eu me erga, forte e independente. Assim como tu, Lúcifer! Estrela da Manhã.

Ethan!

Salve Lúcifer!



SESNOVOAEON



# CONSAGRAÇÃO DA ÁGUA (ÁGUA DE BALI)



SESNOVOAEON

Comece benzendo um punhado de sal pronunciando o seguinte feitiço:

**"Exorcizo-te, criatura da terra, em nome de todos os Deuses protetores, para que assim te tornes sal purificado, que possas assim proteger-me de todo o mal, de toda força, de todas as influências negativas, malignas ou violentas, sejam espíritos ou não, visíveis ou invisíveis aos meus olhos."**

Benze a água de uma nascente em uma taça (pode ser água mineral) enquanto pronuncia o seguinte feitiço:

**"Exorcizo-te, criatura da água, em nome de todos os Deuses protetores, Para que assim te tornes água exorcizada, água santa e benta, E que possas assim proteger-me de todo o mal, de toda força, de todas influências negativas, malignas ou violentas, sejam espíritos ou não, visíveis ou invisíveis aos meus olhos. Que em qualquer lugar onde te encontres, nenhum mal aí entre e que nenhum embate de retorno causado por um ato de baixa ou alta magia possa atacar quem te traga consigo"**



# CONSAGRAÇÃO DA ÁGUA (ÁGUA DE BALI)



SESNOVOAEON

Coloque por 3 vezes, uma pitada de sal na água, em um movimento em forma de cruz, dizendo:

**"Em nome dos Deuses protetores, que essa mistura de sal e água se faça una. Assim seja!**

**Santificai senhor meu esta água, para que ela afaste todo o mal de mim, [DIGA SEU NOME DE BATISMO OU MÁGICO], vosso fiel servo, e de todos aqueles a quem eu quero bem ou a que eu assim decidir utilizar. Dê-lhe o poder de afastar e de desfazer nos astros os embates de retorno resultantes de uma magia com que eu [DIGA SEU NOME DE BATISMO OU MÁGICO], vosso fiel servo, alcançou os seus fins. Assim É!"**



# CONSAGRAÇÃO DA ÁGUA (ÁGUA DE BALI)



SESNOVOAEON

Asperge algumas gotas dessa água no local onde pratica os seus rituais e magias;  
Pode também fazer o mesmo em suas roupas com algumas gotas antes de iniciar os rituais;  
Pode deixar ela também na sua mesa de trabalho, em uma taça meio cheia com essa água consagrada.  
Pode deixá-la em uma sala ou ambiente da sua casa (deve trocá-la uma vez por semana).

Se o ambiente for o local onde realiza as suas práticas e rituais, deve trocar todos os dias

**NESSE CASO NÃO TOQUE NA ÁGUA DURANTE O PROCESSO DE TROCA E JOGUE-A NA RUA, FORA DA PORTA DA SUA CASA. USE LUVAS SE NECESSÁRIO PARA NÃO CORRER O RISCO. ESSA ÁGUA DO AMBIENTE FICARÁ CARREGADA COM ENERGIAS E FLUÍDOS QUE ELA IRÁ DISSOLVER;**

Pode aplicar em seus animais de estimação, pessoas ou objetos para os exorcizar ou purificar;



# COLOCANDO EM PRÁTICA

Agora coloque suas ferramentas em cima de uma mesa e acenda o incenso. Sinta a energia da casa. Existe alguma negatividade ainda persistente? Onde? Qual é a sensação? Entre em sintonia com o sentimento de sua casa.

Agora coloque as mãos sobre as suas ferramentas e carregue-as com o poder de limpar sua casa. Pegue o seu cálice e caminhe no sentido horário pelos cômodos de sua casa. Polvilhe a água salgada em cada canto de cada cômodo, visualizando a água lavando a negatividade, o sal queimando a negatividade, e recite:

**"PELOS PODERES DA TERRA E DA ÁGUA, EU LIMPO ESTA CASA!"**

Retorne para a mesa e pegue o incensário. Novamente percorrendo sua casa em sentido horário, visualize a fumaça limpando a negatividade, e recite:

**"PELOS PODERES DE FOGO E DO AR, EU LIMPO ESTA CASA!"**



SESNOVOAEON



# DA ORGANIZAÇÃO - SEGUINDO O FENG SHUI

## A ENTRADA DA CASA -

- retirar excessos
- garantir passagem livre
- iluminação suficiente
- sensação de acolhimento

## CANTOS E ÁREAS MORTAS -

Cantos sem uso e áreas onde nada circula são depósitos naturais de energia parada. O Feng Shui entende esses locais como bolsões de estagnação.

- mover móveis
- dar função ao espaço
- limpar fisicamente com frequência
- trazer luz ou circulação de ar



SESNOVOAEON



# DA ORGANIZAÇÃO - SEGUINDO O FENG SHUI

## **CORREDORES BLOQUEADOS-**

Corredores representam passagem.

Quando estão bloqueados, a energia não chega corretamente aos ambientes.

- retirar obstáculos
- manter caminhos diretos e simples
- evitar excesso de objetos decorativo

## **QUARTO ( PRINCIPALMENTE AO REDOR DA CAMA)-**

Tudo o que fica embaixo, atrás ou ao redor da cama interfere diretamente no descanso

- evitar acúmulo sob a cama
- retirar objetos quebrados
- manter simetria e ordem básica



# DA ORGANIZAÇÃO - SEGUINDO O FENG SHUI

## **BANHEIRO-**

O banheiro é ponto de drenagem. Quando negligenciado, ele deixa de drenar e passa a reter energia densa.

- limpeza constante
- ventilação
- atenção a ralos e cantos
- evitar excesso de objetos sem função

## **COZINHA -**

Vitalidade • Sustento • Campo de Nutrição

- evitar objetos quebrados, lascados
- tirar o que não serve mais
- JAMAIS ACUMULAR LIXO





SESNOVOAEON

# OBJETOS DE CONFORTO E MEMÓRIA AFETIVA

**Objetos de conforto atuam no presente do corpo.**

**Objetos de memória afetiva atuam na continuidade da identidade. Conforto acalma.**

**Memória enraíza. Os dois juntos estabilizam o campo**

**Objetos de conforto funcionam melhor em ambientes de descanso e permanência."**

- quarto
- sala
- espaços de prática

**Objetos de memória afetiva ajudam a dar identidade à casa como um todo.**






SESNOVOAEON

# BANIMENTOS

**RUBY ESTRELA** - Ele é indicado quando o campo da casa apresenta instabilidade persistente, sensação de invasão, acúmulo que não se dissolve apenas com circulação ou limpeza leve. Repita sempre que precisar

A postura do corpo é ereta, pés firmes no chão. Feche os olhos por alguns instantes. Traga a atenção para a respiração. Sinta o peso do corpo apoiado no chão. Perceba o centro do peito e o eixo da coluna.



# BANIMENTOS



SESNOVOAEON

Virado para o Leste, no centro, respira profundamente, profundamente, profundamente, fechando a boca com teu dedo indicador direito pressionado contra o lábio inferior. Em seguida, movendo rapidamente a mão para baixo com um grande movimento para trás e para fora, expulsa o ar com força, gritando: APO PANTOS KAKODAIMONOS. Com o mesmo dedo indicador, toca a testa e dize SOI, toca tua virilha e dize O PHALLE, [O sentido secreto dessas palavras deve ser buscado na numerologia delas.], toca teu ombro direito e dize ISCHUROS, toca teu ombro esquerdo e dize EUCHARISTOS; então une tuas mãos, entrelaçando os dedos, e grita IAÕ. Avança para o Leste. Imagina com força um Pentagrama, corretamente, em tua testa. Puxa as mãos até os olhos, depois lance-o para frente, fazendo o sinal de Hórus e rugindo THÉRION. Retraia sua mão no sinal de Hoor-paar-Kraat.

Vai para o Norte e repete; mas dize NUIT.

Vai para o Oeste e repete; mas sussurra BABALON.

Vai para o Sul e repete; mas berra HADIT.

Completando o círculo no sentido anti-horário, volta para o centro e eleva tua voz no Paiã, com estas palavras: IÕ PAN, com os sinais de N.O.X.

Estende os braços na forma de um Tau e dize em voz baixa, mas clara:

PRO MOU IUNGES OPICHÕ MOU TELETARCHAI EPI DEXIA CHUNOCHES EPARISTERA DAIMONOS PHEG EI GAR PERI MOU O ASTÉR TÕN PENTE KAI EN TÉI STÉLÉI Õ ASTÉR TÕN EX ESTÉXE.

Repete a Cruz Cabalística, como descrito acima, e termina como começaste.

RUBY ESTRELA



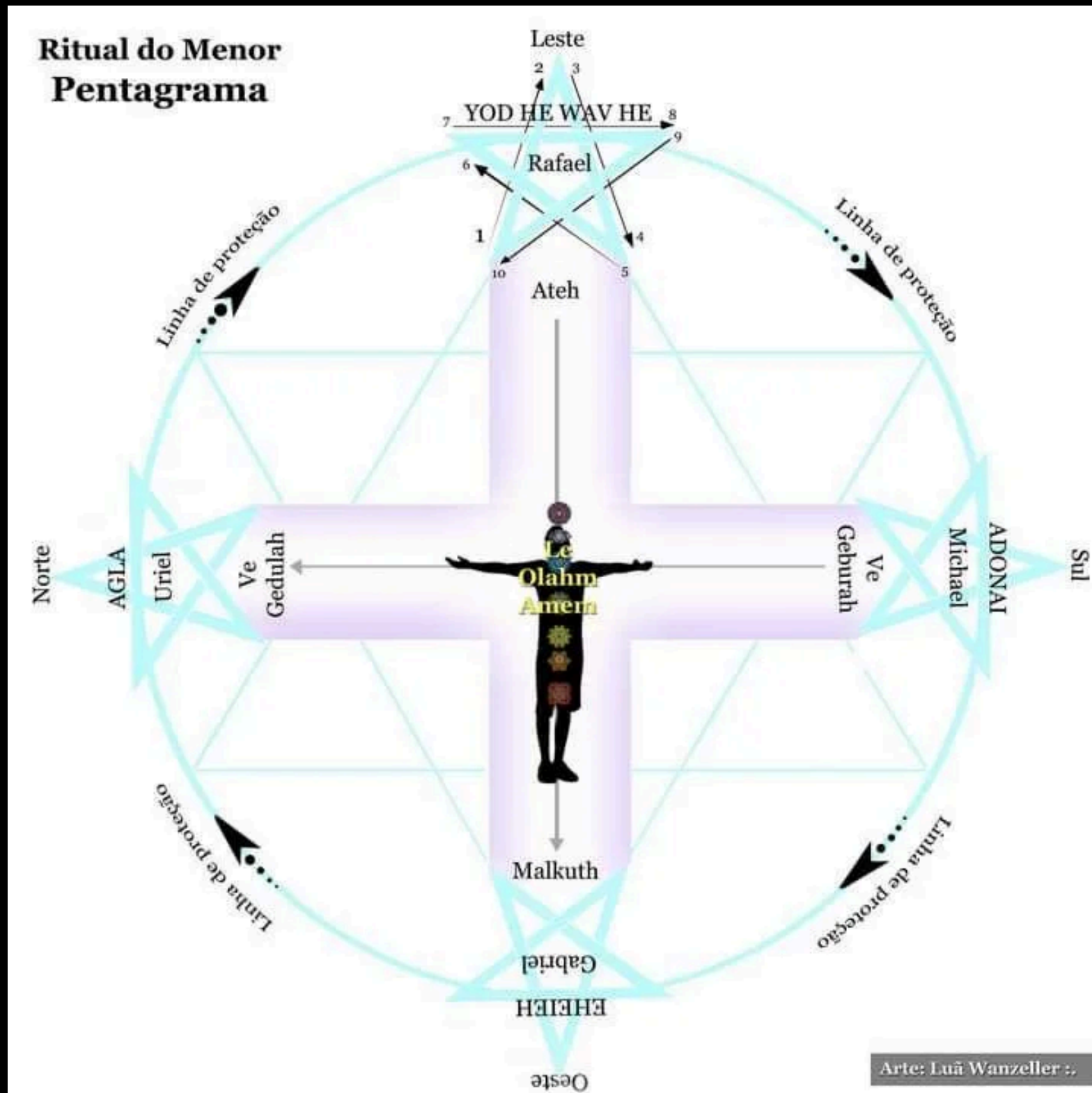
SESNOVOAEON





SESNOVOAEON

# RITUAL MENOR DO PENTAGRAMA



1 – TOQUE A TESTA E DIGA ATEH

2 – TOQUE O SEXO E DIGA MALKUTH

3 – TOQUE O OMBRO DIREITO E DIGA 'VE – GEBURAH

4 – TOQUE O OMBRO ESQUERDO E DIGA VE – GEDULAH

5 – JUNTE AS MÃOS NO PEITO E DIGA LE – OLAHM AMEN

PARTE 2 – OS PENTAGRAMAS

6 – DE FRENTE PARA O LESTE (O ORIENTE, OU PARA OS THELEMITAS, BOLESKINE), DESENHE UM PENTAGRAMA VISUALIZANDO-O, NO CENTRO VISUALIZE O PRIMEIRO NOME, IHVH E INSPIRANDO-O, SENTINDO PASSAR PELO PEITO ATÉ OS PÉS E SENTINDO A SUA VOLTA, FAZENDO O SINAL DO ENTRANTE, VARANDO O PENTAGRAMA, VIBRE O NOME ("IOD RÊ VÔ RÊ", POR EXEMPLO) COM ENERGIA.

7 – DE FRENTE PARA O SUL, REPITA O PROCESSO ANTERIOR TROCANDO O NOME POR ADONAI.

8 – DE FRENTE PARA O OESTE, REPITA O PROCESSO ANTERIOR TROCANDO O NOME POR EHEIEH.

9 – DE FRENTE PARA O NORTE, REPITA O PROCESSO ANTERIOR TROCANDO O NOME POR AGLA.

CASO O ESTUDANTE NÃO TENHA PERCEBIDO, ELE ESTÁ GIRANDO NO SENTIDO HORÁRIO.

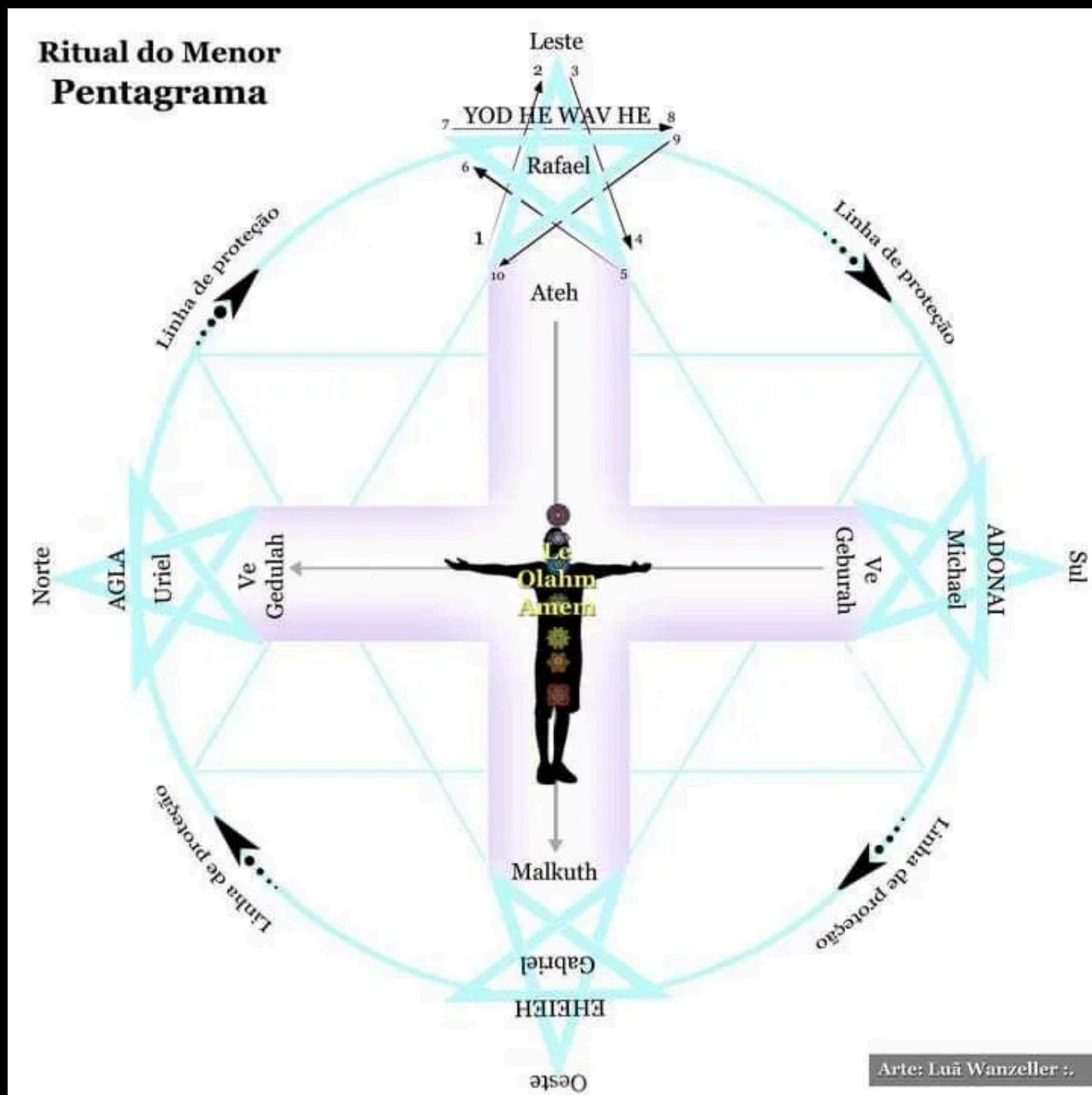
PARTE 3 – INVOCAÇÃO DOS ARCANJOS

10 – NA POSIÇÃO DE CRUZ (OS BRAÇOS ABERTOS E OS PÉS JUNTOS), O ESTUDANTE REPETIRÁ: "A MINHA FRENTE RAPHAEL"

# RITUAL MENOR DO PENTAGRAMA



SESNOVOAEON



11 – "ATRÁS DE MIM GABRIEL"

12 – "A MINHA DIREITA MICHAEL"

13 – "A MINHA ESQUERDA AURIEL"

14 – "POIS AO MEU REDOR FLAMEJAM OS PENTAGRAMAS"

SEMPRE IMAGINANDO OS ARCANJOS NAS SUAS RESPECTIVAS POSIÇÕES E OS PENTAGRAMAS EM CHAMAS. CADA UM ESTÁ RELACIONADO A UM ELEMENTO: AR, FOGO, ÁGUA E TERRA, NA SEQUÊNCIA. COMO OS ELEMENTOS SÃO 4, O MAGISTA, AO CENTRO, SERÁ A 5ª PARTE DO PENTAGRAMA, O ESPÍRITO.

15 – "E NA COLUNA DO MEIO, BRILHA A ESTRELA DE SEIS RAIOS". QUE O ESTUDANTE VISUALIZE DOIS HEXAGRAMAS, UM EM CIMA E O OUTRO PROJETADO EMBAIXO, COM UMA FAIXA DE LUZ ESTENDENDO-SE INFINITAMENTE NA VERTICAL, ENVOLVENDO-O.

16 – REPITA A PARTE 1 E O RITUAL ESTARÁ ENCERRADO

**OBRIGADA E ATÉ A  
PRÓXIMA AULA!**



SESNOVOAÉON